

## Anexo 1 de 4

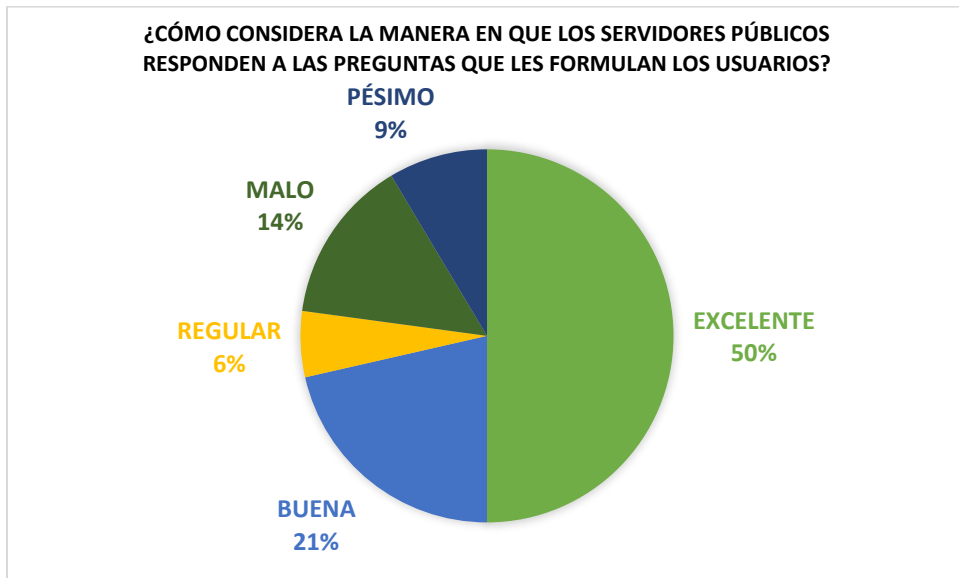
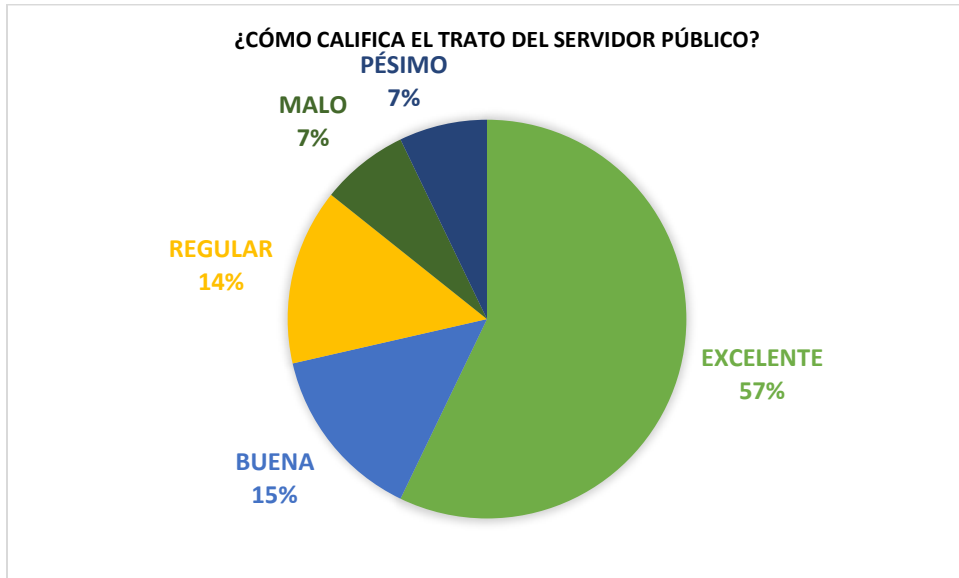
García Nuevo León, a 1 de Septiembre del 2023

### Encuesta Aplicada en el mes de Agosto

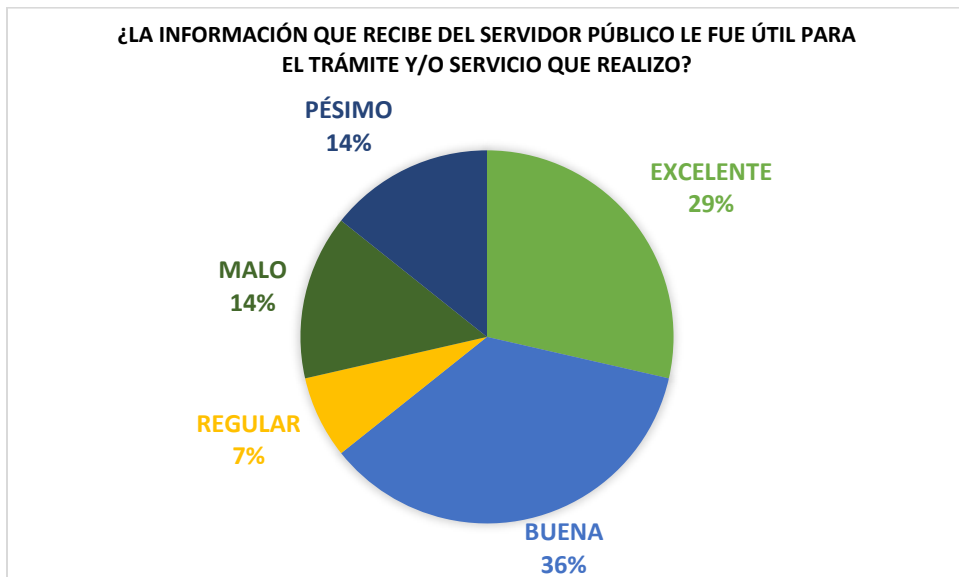
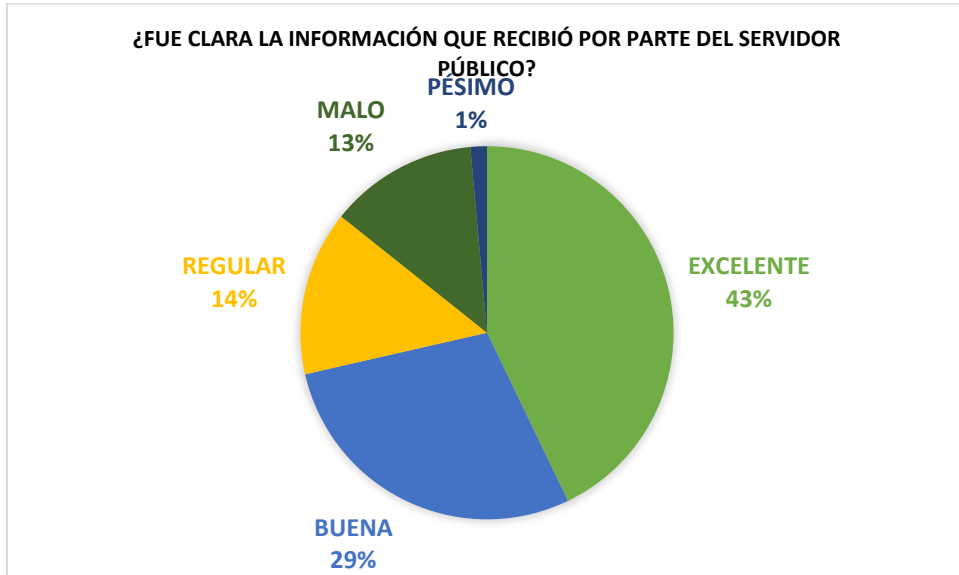
¿Cómo califica el trato del servidor público?	EXCELENTE	BUENA	REGULAR	MALO	PÉSIMO
	40	10	10	5	5
¿Cómo considera la manera en que los servidores públicos responden a las preguntas que les formulan los usuarios?	EXCELENTE	BUENA	REGULAR	MALO	PÉSIMO
	35	15	4	10	6
¿Fue clara la información que recibió por parte del servidor público?	EXCELENTE	BUENA	REGULAR	MALO	PÉSIMO
	30	20	10	9	1
¿La información que recibe del servidor público le fue útil para el trámite y/o servicio que realizo?	EXCELENTE	BUENA	REGULAR	MALO	PÉSIMO
	20	25	5	10	10
¿La atención que se brindo fue en un tiempo considerable?	EXCELENTE	BUENA	REGULAR	MALO	PÉSIMO
	45	5	10	6	4

<b>TOTAL DE ENCUESTADOS</b>	<b>70</b>
-----------------------------	-----------

## Anexo 2 de 4



## Anexo 3 de 4



## Anexo 4 de 4

